WeTrade
Your Trustworthy Online Trading Broker

wetrade.
IN TRUST WE TRADE

WeTrade多账户管理工具(MAM)
使用指引

In Trust We Trade

目录

多账户管理工具(MAM)基本操作及说明 1

1.下载MAM软件 1

2.登录 MAM 账户 1

3.账户初始化 2

4.账户交易操作 3

多账户管理工具(MAM)主要功能介绍和说明 3

1.账户 3

2. 主订单 4

3. 子订单 5

4. 报告 5

5. 佣金 5

分配方法 5

1.手数分配 5

2. 百分比分配 5

3. 根据结余按比例分配 6

4. 根据账户净值按比例分配 6

5. 账户净值百分比分配 7

6. 根据同等风险分配 8

7. 手数乘数分配 8

8. 固定成交量手数乘数分配 9

9. 根据盈损进行百分比分配 9

10. 根据盈损进行比例分配 10

概要 10

联系我们 11

一、多账户管理工具(MAM)基本操作及说明

1.下载MAM软件

使用手机扫描右侧二维码，可下载MAM软件。

2.登录 MAM 账户

2.1 切换语言，软件安装完之后，开启 MAM 软件（Launch mtMultiaccount.exe），选择“Language-Chinese”，切换为中文。

2.2加载许可证文件，许可证文件可从开户时的邮箱里获取。

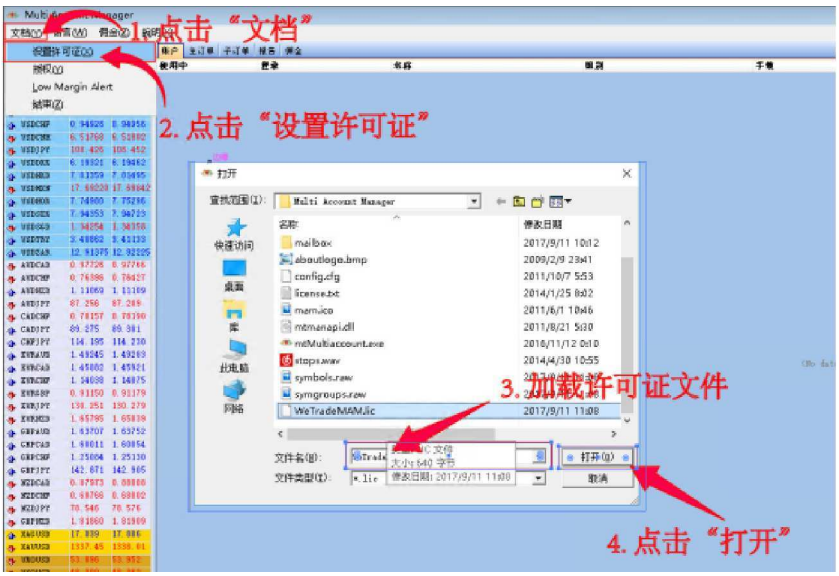

2.3 登录。

3.账户初始化

3.1MAM 主账户：

首次下载 MAM 客户应用程序需在执行交易之前对账户进行初始化。为了初始化 MAM 主账户，需要选择一种分配方法。

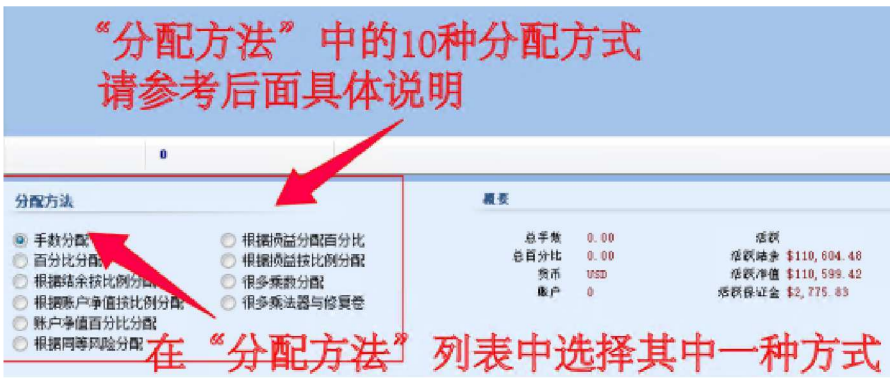

3.2MAM 跟单账户：

为了初始化 MAM 跟单账户，首先需要选择 MAM 跟单账户，然后从弹出的菜单中使用激活选定（使用中）菜单项。

4.账户交易操作

通过 MT4 客户端，使用 MAM 主账户进行交易，绑定的账户会根据在“分配方法”中所选定的方法下单。

二、多账户管理工具(MAM)主要功能介绍和说明

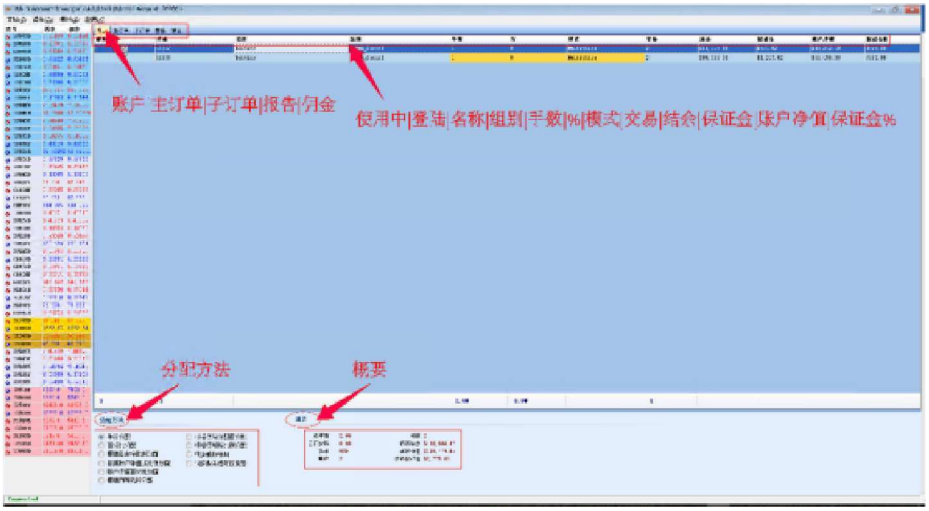

1.账户

MAM 客户应用程序的账户包含所管理账户(MAM 跟单账户)的信息和 MAM 应用程序参数。MAM 跟单账户表格包含所有可以获得的 MAM 跟单账户及其属性。属性可以在表格右侧更改。MAM 跟单账户的下列参数可以更改：

1.1 使用中：



本参数用于启动 MAM 跟单账户进行交易。 MAM 只会将 MAM主账户的交易分配到激活的 MAM 跟单账户。MAM 跟单账户的激活属性仅用于开始交易。当交易关闭时，本参数将被忽略，因为交易关闭时，MAM 已经知道交易所分配的 MAM 跟单账户。所以，当 MAM 主账户建仓后，可以更改激活的 MAM 跟单账户数量。

1.2 手数：

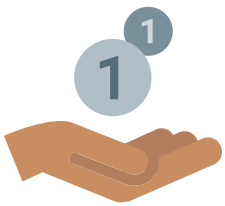

本参数用于“手数分配”、“手数乘数分配”和“固定成交量的手数乘数”分配方法。本参数定义的 是分配至 MAM 跟单账户的手数。



1.3 %（百分比）：

本参数用于“百分比分配”、“账户净值百分比分配”和“以盈损进行的百分比分配”方法。本参数定义的是 MAM 主账户成交量（或盈损）将分配到 MAM 跟单账户的百分比数量。

1.4 模式：

本参数用于手数乘数和固定成交量的手数 乘数分配方法。可以设定以下值：乘数、固定、风险、账户净值。更多不同模型的详情，请参考手数乘数分配法部分。

2.主订单

显示主订单和子订单。当选择主订单时，会显示其子订单列表。



2.1 关闭订单：

每个子订单可以通过 MAM 的客户应用程序关闭。只要子订单关闭，主订单就会部分关闭，数额是所关闭子订单的成交量。要关闭子订单，需要双击。此后会出现订单执行窗口，然后按关闭订单按钮。主交易可以用同样的方式关闭。双击主订单，打开订单执行窗口，然后关闭主订单。

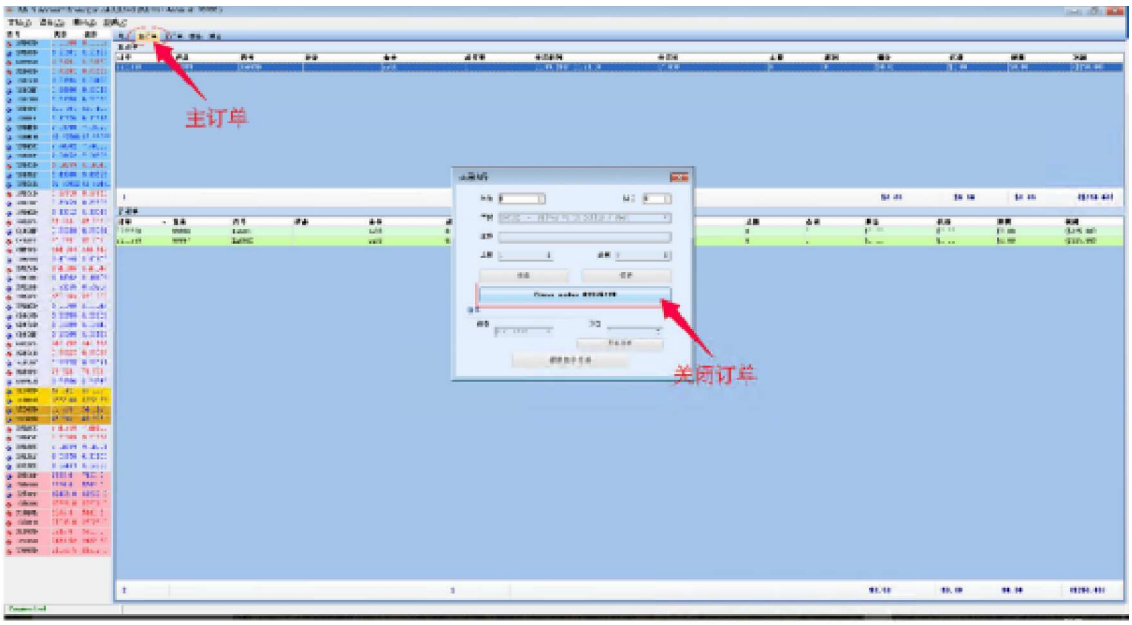

3. 子订单

子订单用于追踪所有子订单，显示 MAM 跟单账户的所有交易。

4. 报告

显示的是 MAM 主账户的交易历史，及详细显示 MAM 主账户格式下相应的子交易。申请历史报告，可选择起始日期到终止日期。然后按下申请键。

5. 佣金

第一个表格显示的是所有 MAM 跟单账户及其参数。
第二个表格显示的是所选 MAM 跟单账户的交易历史。

三、分配方法

1.手数分配

此分配方法根据 MAM 跟单账户设定的手数参数，将主交易的成交量划分至 MAM 跟单账户。手数分配可以令 MAM 主账户交易不同的手数。MAM 跟单账户的分配将按照各账户设定的手数按比例分配。当使用手数分配时，确保至少一个活跃 MAM 跟单账户的手数参数要大于零。

一般公式是：跟单账户成交量= 第 N 个跟单账户的手数参数÷所有活跃跟单账户手数参数之和×主账户成交量主账户成交量=所有子订单交易之和。

例如，有两个活跃跟单账户，其手数参数分别设为 2 手和 3 手。
如果主账户是 10 手，那么子订单的成交量计算如下：
第一个跟单账户的成交量是 2/5*10= 4 手
第二个跟单账户的成交量是 3/5*10= 6 手

2. 百分比分配

此分配方法根据 MAM 跟单账户设定的百分比（%）参数，将MAM 主账户的成交量划分至 MAM 跟单账户。MAM 跟单账户的分
配将按照其占 MAM 主账户成交量的百分比计算。

当使用百分比分配时，所有活跃 MAM 跟单账户的百分比（%）参数总和必须等于 100%。

一般公式是：跟单账户成交量=第 N 个跟单账户的百分比参数÷100%×主账户成交量

例如，有两个活跃跟单账户，其手数参数分别设为 30%和 70%。
如果主账户是 10 手，那么跟单账户订单的成交量计算如下：
第一个跟单账户的成交量是 30%/100% * 10 = 3 手
第二个跟单账户的成交量是 70%/100% * 10 = 7 手

3. 根据结余按比例分配

此分配方法根据 MAM 跟单账户的结余计算 MAM 主账户成交量的比例。此方法无需额外的设置。MAM 主账户成交量的比例会 自动计算。

一般公式是：跟单账户成交量=第 N 个跟单账户的结余÷所有活跃跟单账户结余之和×主账户成交量

例如，有两个活跃跟单账户，其结余分别设为 10,000 和 6,000。
如果主账户是 10 手，那么跟单账户订单的成交量计算如下：
第一个跟单账户的成交量是 6,000/16,000* 10 = 3.75 手
第二个跟单账户的成交量是 10,000/16,000* 10= 6.25 手
MAM 跟单账户的成交量根据手数等级四舍五入。例如，如果手数等级是 0.1 手那么 MAM 跟单账户将相应的分配 6.3 和 3.7 手。

4. 根据账户净值按比例分配

此分配方法类似于根据结余按照比例分配的方法，比例会自动计算。区别在于，使用的是账户净值而不是结余。此方法无需额外的设置。MAM 主账户成交量的比例会自动计算。

一般公式是：跟单账户成交量=第 N 个跟单账户的账户净值÷所有活跃跟单账户的账户净值之和×主账户成交量

一般公式是：跟单账户成交量=第 N 个跟单账户的百分比参数÷100%×主账户成交量

例如，有两个活跃跟单账户，其手数参数分别设为 30%和
70%。
如果主账户是 10 手，那么跟单账户订单的成交量计算如下：
第一个跟单账户的成交量是 30%/100% * 10 = 3 手
第二个跟单账户的成交量是 70%/100% * 10 = 7 手

5. 账户净值百分比分配

当用户需要根据各个 MAM 跟单账户的百分比基准分配 MAM 跟单账户时，使用账户净值百分比分配方法。这一分配方法的目的，是可以界定各个 MAM 跟单账户的风险。

例如，如果 MAM 跟单账户的风险百分比是 30%，意味着 30%的 MAM 跟单账户净值可以随时进行交易。MAM 主账户的成交量是MAM 跟单账户的成交量之和。

这一分配方法利用 MAM 跟单账户的百分比（%）参数界定每次交易中将会进行交易的 MAM 跟单账户净值百分比。在使用账户净值百分比分配时，MAM 主账户成交量会进行调整，以使 MAM 主账户成交量反映 MAM 跟单账户成交量之和。无论最初交易申请的成交量
是多少，所开设交易的成交量都会不同。

一般公式是：跟单账户成交量=第 N 个跟单账户的百分比参数×跟单账户的杠杆÷(100%×符号的合约规模×符号的汇价)×第 N 个跟单账户的账户净值

6. 根据同等风险分配

根据同等风险分配的方法，是为了解决 MAM 跟单账户保证金控制的问题。有时候，由于保证金水平过低，MAM 跟单账户被迫离场。其他分配方法都没有考虑单个 MAM 跟单账户的保证金水平。但是通过同等风险分配方法，可以设定单个 MAM 跟单账户的最低保证金百分比水平。如果触及最低保证金百分比限额，则不会向该MAM跟单账户作出分配。

例如，有两个活跃跟单账户，其中一个在 MAM 主账户上有一 个未平仓交易。此交易将分配至 MAM 跟单账户，而 MAM 跟单账 户当前的保证金差别巨大（第一个跟单账户是 1008.16%，第二个跟单账户是 498.79%）。如果不予处理，那么其中一个 MAM 跟单账户可能更早触及催 缴保证金水平。现在，如果转变成同等风险分配方法，另外在 MAM 主账户上建立一个头寸，此成交量将重新分配至 MAM跟单账户，以尽量令其保证金百分比保持一致。

7. 手数乘数分配

本分配方法用于将 MAM 主账户的交易复制到 MAM 跟单账户。
是简单的交易复制。

在使用手数乘数分配方法时， MAM 主账户成交量总是和 MAM 跟单账户成交量之和不同。为了克服这一问题，可以使用交易账户（TA）。请参考使用交易账户部分，了解更多详情。

手数乘数分配有多种模式，可以对每个单独 MAM 跟单账户分开进行选择。这些模式可以对 MAM 跟单账户的成交量进行不同形式的计算。说明如下：

7.1 乘数模式

如果为 MAM 跟单账户选择乘数模式，MAM 跟单账户的手数参数 将作为 MAM 主账户交易的乘数。MAM 主账户的成交量仍然不变。

一般公式是：跟单账户成交量=第 N 个跟单账户的手数参数×初始主账户的成交量申请

例如，有两个活跃跟单账户，其手数参数分别设为 1.3 手和 2.5 手。
如果主账户是 1 手，那么子订单的成交量计算如下：
第一个跟单账户的成交量是 1.3×1=1.3 手
第二个跟单账户的成交量是 2.5×1= 2.5 手
主账户成交量仍然是 1 手。

7.2 固定模式

如果为 MAM 跟单账户选择固定模式，MAM 跟单账户的成交量将根据 MAM 跟单账户的手数参数确定，而无论 MAM 主账户的交易手数是多少。例如，如果 MAM 跟单账户的手数参数是 1.5，那么 MAM 跟单账户就是 1.5 手，而不论 MAM 主账户开立时的手数是多少。

7.3 风险模式

如果为 MAM 跟单账户选择风险模式，那么 MAM 跟单账户的成交量将根据 MAM 跟单账户的账户净值占 MAM 主账户的账户净值比例计算。MAM 跟单账户的百分比（%）参数将用于计算公式。

一般公式是：跟单账户成交量=跟单账户账户净值÷主账户账户净值×跟单账户的百分比（%）参数×初始主账户的成交量申请

例如，MAM 主账户的账户净值是 300,000 美元。MAM 跟单账户一的账户净值是 50,000 美元。MAM 跟单账户二的账户净值是 100,000 美元。MAM 主账户的账户净值是 300,000 美元（利用手数乘数分配，MAM 主账户的账户净值可能与 MAM 跟单账户的账户净值之和不同）。MAM 跟单账户 630241 的百分比参数是 100%。MAM 跟单账户 630242 的百分比参数是 30%。

如果主账户是 1 手，那么子订单的成交量计算如下：
第一个跟单账户的成交量是 50,000/300,000*1*1 = 0.17 手
第一个跟单账户的成交量是 100,000/300,000*0.3*1=0.1 手

7.4 净值模式

如果为 MAM 跟单账户选择账户净值模式，那么 MAM 跟单账户的 成交量将按照 MAM 跟单账户的账户净值百分比计算。

一般公式是：跟单账户成交量=跟单账户账户净值×跟单账户的百分比（%）参数

8. 固定成交量手数乘数分配

本分配方法用于将 MAM 主账户的交易复制到 MAM 跟单账户。它和手数乘数分配方法非常接近。此分配方法中，所有的模式和手数乘数分配一样。但区别在于，MAM 主账户的成交量会进行调整，以便 MAM 主账户成交量反映 MAM 跟单账户成交量之和。

使用固定成交量的手数乘数方法时，MAM 主账户成交量和初始申请的成交量不同。成交量将反映 MAM 跟单账户成交量之和。

一般公式是：跟单账户成交量=第 N 个跟单账户的手数参数×初始主账户申请

9. 根据盈损进行百分比分配

这是两种根据盈损分配的方法之一。按盈损分配无需在MAM 跟单账户建仓。但是当 MAM 主账户的头寸关闭时，可以通过存/取交易分配至 MAM 跟单账户。整体而言，按照盈损分配的方法更为精确。这些方法根据分配参数各个不同。当交易在 MAM 主账户关闭时，将读取分配参数并计算分配。
当用户要求根据设定的百分比（%）参数（类似于百分比分配方法），按照百分比基准分配至 MAM 跟单账户时，使用根据盈损进行百分比分配的方法。如果 MAM 主账户存在未平仓交易，则限制从基于盈损的分配方法转换至基于成交量的分配方法。

10. 根据盈损进行比例分配

这一分配方法和根据盈损进行百分比分配相似，MAM 跟单账户不会开设任何交易。当 MAM 主账户交易关闭时，会对 MAM 跟单账户进行存/取交易。

当用户要求根据结余按比例分配至 MAM 跟单账户时（参考根据结余按比例分配），使用根据盈损进行比例分配的方法。

四、概要

总手数

MAM 活跃跟单账户的总手数参数

活跃账户

活跃 MAM 跟单账户的数量

总百分比

MAM 活跃跟单账户的总百分比参数（本参数应为 100%）

活跃结余

MAM 主账户当前的结余（应等于活跃跟单账户的总结余）

结余

所有 MAM 跟单账户的总结余（活跃和非活跃账户）

活跃账户净值

MAM 主账户当前的净值

货币

MAM 主账户的存款货币

活跃保证金

MAM 主账户当前的保证金

账户

MAM 跟单账户的总数

联系 我们

www.wetradeglobal.net

chinasupport@wetradefx.com

@wetradeglobal